
СОВРЕМЕННОЕ СОСТОЯНИЕ ВНУТРИРЕГИОНАЛЬНОГО СОЦИАЛЬНО-ЭКОНОМИЧЕСКОГО РАЗВИТИЯ ФЕДЕРАТИВНОЙ РЕСПУБЛИКИ ГЕРМАНИЯ

Удовиченко Александр Иванович, д-р экон. наук, проф.

Сидорова Анжела, студ.

Воронежский государственный университет, Университетская пл., 1, Воронеж,
Россия, 394018; e-mail: aiu1956@yandex.ru; sidorova_angela@mail.ru

Цель: проблема дифференциации внутрирегионального развития Федеративной Республики Германия. *Обсуждение:* на современном этапе Германия обладает высоким уровнем социально-экономического развития и занимает важное место в мировой экономике. В статье проводится анализ уровня социально-экономического развития как Германии в целом, так и отдельных федеральных земель в частности по ключевым показателям. *Результаты:* проведённое исследование доказывает наличие различий в уровне социально-экономического развития регионов государства, что показывает необходимость улучшения внутрирегиональной политики страны и разработки инновационных программ развития федеральных земель.

Ключевые слова: Германия, экономика, региональное развитие.

DOI: 10.17308/meps.2017.5/1692

Начиная рассматривать современное состояние внутрирегионального социально-экономического развития Федеративной Республики Германия, хотелось бы сначала остановиться на особенностях экономической системы государства.

Первой особенностью является принцип социально-рыночной экономики, характеризующийся сочетанием социального баланса и рыночной свободы [18]. Данная модель представляет собой своеобразный компромисс между экономическим ростом и равномерным распределением богатства. В центре системы поставлена предпринимательская деятельность государства, обеспечивающая равномерное распределение социальных благ в обществе.

Следующая особенность экономического пути развития Германии – это так называемый «рейнский капитализм», характеризующийся значительной ролью банков в экономике страны [17]. Банки в Германии являются крупными акционерами промышленных компаний и компаний сферы услуг, поэтому

они активно вмешиваются в процесс принятия бизнес-решений. Тем самым позиции банков в экономике Германии с учётом их реального влияния на бизнес оказываются более сильными, чем в других странах мира.

Ещё одной особенностью немецкой экономики является её высокая экспортная ориентированность. Так, например, за 2015 г. было экспортировано всех товаров и услуг, произведённых в Германии, на сумму, составляющую почти 99,5 млрд. евро [22]. Государство заинтересовано в открытом рынке и за последние десятилетия были достигнуты значительные расширения именно на мировом рынке. В качестве такого расширения можно привести данные Международного валютного фонда. С 1997 г. экспорт товаров и услуг рос сильнее, чем объёмы мировой торговли. Даже в 2001 г., когда объём мировой торговли сократился на 0,2%, экспорт ФРГ вырос на 6,7% [26]. На сегодняшний день важнейшими торговыми партнёрами Германии являются страны Европейского союза, особенно Франция (в 2004 г. сюда было экспортировано товаров и услуг на сумму 75 млрд евро) и Великобритания (61 млрд евро), также США, Индия, Китай и страны Восточной Европы в связи с расширением ЕС на Восток.

Далее хотелось бы остановиться на социально-экономическом положении и основных показателях развития Федеративной Республики Германия. ИРЧП в Германии в 2015 г. составил 0,961, что свидетельствует о высоком уровне жизни в стране [23]; причём ФРГ занимает 6-е место и входит в десятку тех государств, которые считаются странами с очень высоким уровнем индекса человеческого развития. ВВП Германии в 2015 г. составил 3 868 млн долл. [25]; тем самым государство расположилось на 4-м месте в рейтинге стран и территорий по размеру валового внутреннего продукта. Стоит отметить, что ВВП Германии повысился в 2015 г. на 1,7% по сравнению с 2014 г. (в реальных цифрах). В предыдущем году немецкая экономика выросла на 1,6%, а в 2013 г. – на 0,3%. Среднее значение темпов роста за 10 лет – 1,3% [24]. Рассматривая социальную сторону, можно сказать следующее: средний уровень доходов населения Германии в 2015 г. составил 2706 евро [16], что ставит республику на достаточно высокое положение в рейтинге стран мира по уровню доходов на душу населения. Что касается уровня безработицы, то он составил в 2015 г. 6,4% [1]; данный показатель является средним по Европейскому союзу.

Из 16 федеральных земель Германии хотелось бы остановиться на одной западной и на одной восточной землях, а именно на Баден-Вюртемберге и Саксонии-Анхальт соответственно, чтобы более детально оценить внутрирегиональные различия на конкретных примерах. Далее необходимо охарактеризовать общее состояние социально-экономического развития выбранных земель.

Экономическая жизнь в Баден-Вюртемберге осуществляется в основном силами представителей среднего класса и мелких фермеров. Для Баден-Вюртемберга в целом не характерна тяжёлая промышленность. Отдельные

предприятия автомобилестроения (в Штутгарте и Мангейме расположены крупные заводы концерна «Даймлер-Бенц», в Хайльбронне – головное предприятие «Ауди») и тяжёлого машиностроения – лишь исключения из правила. Скорее наоборот – Баден-Вюртемберг традиционно считается центром высокоспециализированных технологий в точном машиностроении (в этом он похож на соседнюю Швейцарию) и текстильной промышленности [27]. Ограниченность минеральных, и прежде всего рудных, ресурсов вынуждает население специализироваться на изготовлении и совершенствовании штучных и мелкосерийных товаров. Баден-Вюртемберг производит основную часть германских часов и ювелирных изделий. Регион широко известен своими изделиями из кожи, музыкальными и медицинскими инструментами, компьютерами.

Эта земля – общегерманский центр высшего образования. Ни одна из германских земель не имеет столько университетов. Широко известны старинные университеты Фрайбурга, Хайдельберга (Гейдельберга), Тюбингена с богатейшими традициями, восходящим к временам средневековья. Превращению Баден-Вюртемберга в ареал наукоёмких технологий, своеобразную общегерманскую Силиконовую долину, бесспорно, способствовали комфортные природные условия и живописные ландшафты. Баден-Вюртемберг – самая «курортная» земля ФРГ. Даже сам топоним Баден восходит к немецкому «Bad» – купальня, курорт. Курортные города и посёлки расположены в красивейших уголках горного массива Шварцвальд, причудливо обрывающегося к Рейнской долине [28]. Самый известный из них – Баден-Баден, знакомый не столько отечественным географам, сколько специалистам по русской литературе. Тем самым, можно сказать, что федеральная земля Баден-Вюртемберг специализируется на высокотехнологичных и наукоёмких отраслях производства, а также имеет широкий сектор сферы услуг за счёт большого количества образовательных учреждений и высокого уровня развития туризма.

Что касается Саксонии-Анхальт, то индустриальные ареалы представлены отдельными промышленными узлами: Магдебургом, Галле и Дессау. Магдебург имеет машиностроительно-электротехническую специализацию, а промышленный район Галле – химическую. На территории земли разрабатываются крупные месторождения бурого угля и калийных солей, в небольших количествах добывают железную и медную руды [29].

В целом экономика в Саксонии-Анхальт находится в стадии развития. После объединения Германии большая часть предприятий была закрыта или вовсе разорилась. По сути, самыми важными секторами экономики являются сельское хозяйство и химическая промышленность. Лессовые почвы Магдебургской равнины и предгорий Гарца считаются одними из самых плодородных в Германии. На них возделываются в основном зерновые, сахарная свёкла, картофель и овощи. Однако химическая отрасль производства и сельское хозяйство не позволяют развивать экономику Саксонии-Анхальт

на достаточно высоком уровне; большая часть населения работает в соседних областях, некоторые переселяются в другие, более развитые и благополучные регионы, многие живут на пособия по безработице и являются безработными.

Далее хотелось бы приступить к непосредственному анализу федеральных земель Баден-Вюртемберга и Саксонии-Анхальт Федеративной Республики Германия по ключевым социально-экономическим показателям; рассмотреть динамику данных показателей за период 2010-2015 гг. и сравнить их социально-экономическое положение друг с другом и со средним уровнем по Германии.

Сначала рассмотрим интегральный показатель социально-экономического развития – ИРЧП – индекс развития человеческого капитала (см. табл. 1 и рис. 1).

Таблица 1

ИРЧП

ИРЧП	2010	2011	2012	2013	2014	2015
Баден-Вюртемберг [13]	0,874	0,898	0,892	0,901	0,908	0,910
Саксония-Анхальт [14]	0,748	0,756	0,788	0,853	0,866	0,871
Средний уровень по Германии [15]	0,885	0,910	0,0905	0,912	0,916	0,916

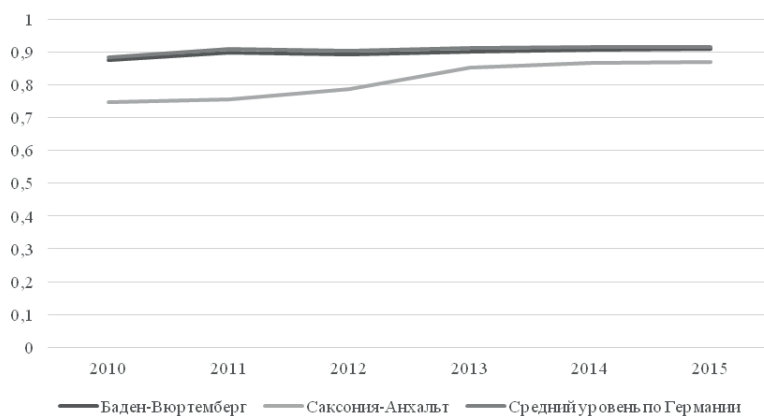


Рис. 1. ИРЧП

Основываясь на имеющихся данных, мы можем сказать, что уровень ИРЧП очень высок как по Германии, так и в Баден-Вюртемберге, поскольку и государство, и данная федеральная земля хорошо развиты в социально-экономическом плане, что в итоге отражается в показателе индекса человеческого развития. В Саксонии-Анхальт этот показатель немного ниже, т. к. экономическая и социальная жизнь здесь качественно отличается от Баден-Вюртемберга и ФРГ в целом.

Далее рассмотрим уровень валового внутреннего продукта (ВВП) каждой из выбранных земель, а именно вклад этих земель в общий показатель ВВП ФРГ в абсолютных значениях (см. табл. 2 и рис. 2).

Таблица 2

Уровень ВВП

ВВП (млн евро)	2010	2011	2012	2013	2014	2015
Баден-Вюртемберг [9]	383.637	405.073	412.341	420.819	438.267	460.609
Саксония-Анхальт [10]	51.433	52.028	53.832	54.693	55.617	56.202
Общий по Германии [7]	2.580.06	2.703.12	2.754.86	2.820.82	2.915.65	3.025.9

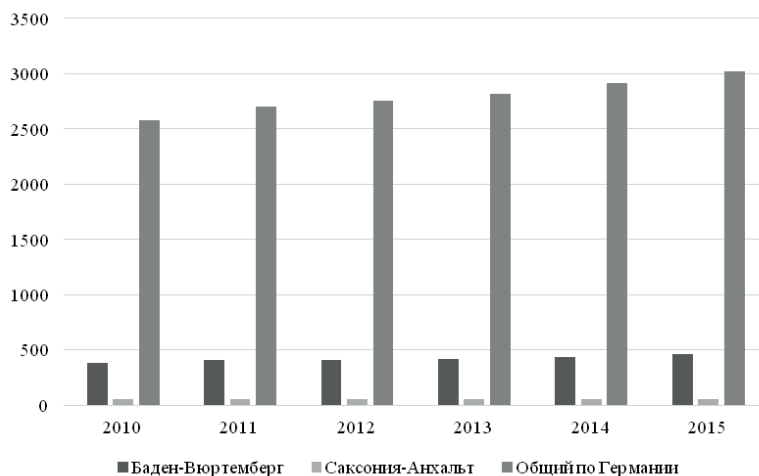


Рис. 2. Уровень ВВП

Опираясь на представленные статистические данные, мы можем сделать следующий вывод: во-первых, и по землям, и по Германии в целом, наблюдается стабильный рост ВВП, что свидетельствует о благоприятном развитии экономики государства; во-вторых, очевиден тот факт, что Баден-Вюртемберг вкладывает в развитие экономики государства в несколько раз больше, чем Саксония-Анхальт. Это обуславливается более высоким уровнем социально-экономического развития Баден-Вюртемберга, наличием высокотехнологичных и наукоёмких отраслей, а также достаточно высоким количеством и качеством трудовых ресурсов, т. к. здесь располагается огромное количество высших учебных заведений. В свою очередь, Саксония-Анхальт располагает невысоким уровнем производства.

Перейдём непосредственно к социальным показателям развития: начнём с численности населения (см. табл. 3 и рис. 3).

Таблица 3

Численность населения

Численность населения (млн чел.)	2010	2011	2012	2013	2014	2015
Баден-Вюртемберг [11]	10.753	10.512	10.569	10.631	10.716	10.720
Саксония-Анхальт [12]	2.335	2.277	2.259	2.245	2.236	2.225
Общая численность по Германии [5]	81.75	80.33	80.52	80.77	81.2	81.1 [12]

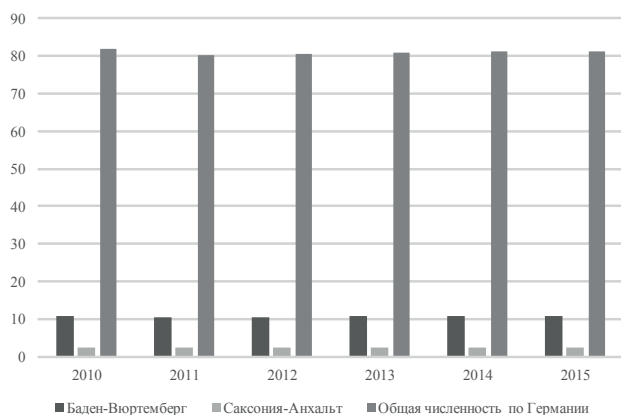


Рис. 3. Численность населения

Судя по имеющимся данным, мы можем сказать следующее: численность населения в целом по Германии и численность населения в Баден-Вюртемберге колеблются в пределах своих собственных одних и тех же значений, но количество населения в Саксонии-Анхальт неуклонно снижается, т. к. население мигрирует. Это можно объяснить такими факторами, как низкий уровень производства, небольшое количество промышленных предприятий, недостаточное количество рабочих мест. Люди ищут подходящую им работу в соседних, более развитых в экономическом отношении землях, а также благоприятные условия для своего проживания.

Следующий показатель, который мы рассмотрим, – уровень безработицы среди населения (см. табл. 4 и рис. 4).

Таблица 4

Уровень безработицы

Уровень безработицы (в %)	2010	2011	2012	2013	2014	2015
Баден-Вюртемберг [2]	4,9	4	3,9	4,1	4	3,8
Саксония-Анхальт [4]	12,5	11,6	11,5	11,2	10,7	10,2
Средний по Германии [3]	7,7	7,1	6,8	6,9	6,7	6,4

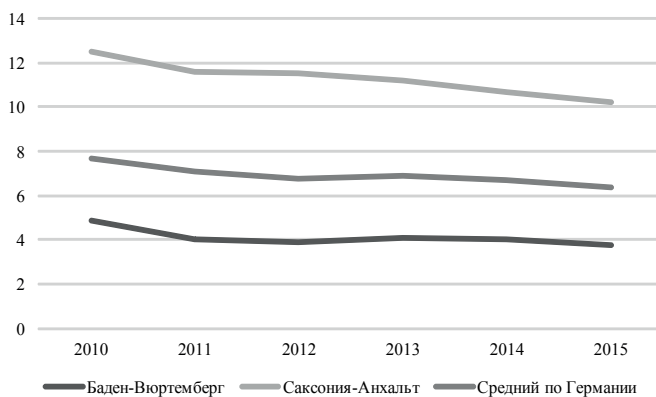


Рис. 4. Уровень безработицы

На основе имеющихся данных мы можем сделать следующее заключение: уровень безработицы по Германии и уровень безработицы в Баден-

Вюртемберге колеблются в пределах своих собственных одних и тех же значений, в рамках средней нормы; в то же самое время уровень безработицы в Саксонии-Анхальт с течением времени немного снижается. С одной стороны, это является позитивной тенденцией, однако, с другой стороны, если мы обратим внимание на предыдущий показатель, то станет ясен тот факт, что численность населения в данной земле постоянно снижается, имеется регулярный отток людей в другие земли; тем самым уровень безработицы падает по мере уменьшения количества населения в Саксонии-Анхальт.

И последний показатель, который мы будем рассматривать, – это средний уровень доходов населения (см. табл. 5 и рис. 5).

Таблица 5

Средний уровень доходов населения

Доход на душу населения (евро)	2010	2011	2012	2013	2014	2015
Баден-Вюртемберг [20]	20.496	21.434	21.787	22.125	22.843	23.128
Саксония-Анхальт [19]	15.869	16.370	16.726	17.103	17.504	17.985
Средний по Германии [21]	18.405	18.533	19.736	20.225	20.777	21.347

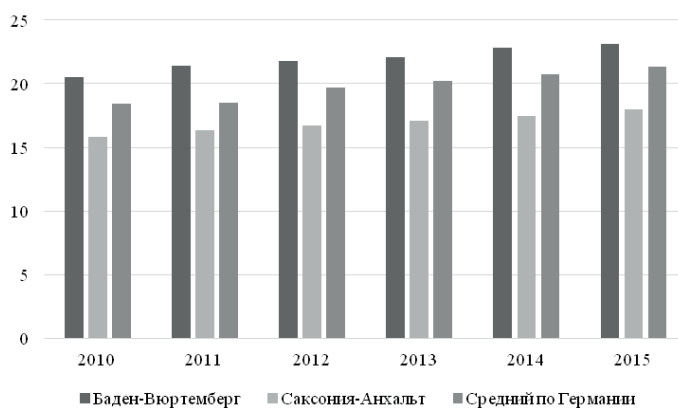


Рис. 5. Средний уровень доходов населения

На основе представленных данных делаем следующий вывод: средний уровень доходов населения как в Германии, так и в землях Баден-Вюртемберге и Саксонии-Анхальт увеличивается с течением времени. Стоит отметить также тот факт, что средний уровень доходов в Баден-Вюртемберге выше, чем по Германии в целом, что свидетельствует о высоком уровне социально-экономического развития данной федеральной земли. Такая ситуация является позитивным следствием того, что ФРГ имеет один из самых высоких уровней экономического и социального развития как в Европе, так и в мире (об этом может говорить нам растущий из года в года ВВП страны). Необходимо сказать и о том, что валовой внутренний продукт на душу населения также значителен в своём объёме. Например, ВВП на душу населения в 2015 г. составил 37.099 евро по Германии [8].

На динамику представленных выше социально-экономических пока-

зателей могут оказывать воздействие не только внутренние, но и внешние группы факторов (см. табл. 6).

Таблица 6

Влияние внутренних и внешних факторов на динамику социально-экономических показателей

Показатель	Внутренние факторы	Внешние факторы
ИРЧП	– уровень социального развития; – региональная политика государства	– социально-экономическое положение страны
Уровень ВВП	– развитая система рыночной экономики; – производственно-ресурсный потенциал регионов; – структура региональных рынков; – наличие высококвалифицированных кадров; – эффективные стратегии развития регионов.	– надёжные внешние поставщики товаров и услуг; – высокий уровень вложения иностранных инвестиций; – стабильные внешние потребители товаров и услуг; – относительно низкая конкурентоспособность других регионов
Численность населения	– уровень рождаемости; – проведение эффективной семейной политики; – внутренние миграционные потоки	– более высокий уровень жизни населения в других регионах; – климатические условия
Уровень безработицы	– количество действующих предприятий в регионах; – уровень квалификации трудовых ресурсов; – наличие организаций по трудоустройству граждан	– инвестиционные потоки в развитие местных и иностранных предприятий; – уровень инфляции в мире
Средний уровень доходов населения	– уровень экономического и социального развития регионов в стране; – средний уровень заработной платы в регионах.	– уровень макроэкономических показателей; – уровень инфляции в мире.

Подводя итог всему вышесказанному, хотелось бы сказать следующее:

- Федеративная Республика Германия имеет высокий уровень социально-экономического развития как в рамках Европейского союза, так и на мировой арене, о чём свидетельствуют рассмотренные макроэкономические показатели, такие как ВВП, ВВП на душу населения, численность населения, уровень безработицы и средний уровень доходов среди населения;
- Германия обладает определёнными особенностями своего экономического развития, среди которых были отмечены принцип социально-рыночной экономики, «рейнский капитализм», а также высокая экспортная ориентированность, предоставляющая возможность иметь широкий круг торговых партнёров;
- после детального рассмотрения по основным социально-экономическим показателям двух земель ФРГ, а именно Баден-Вюртемберга и Саксонии-Анхальт, выяснилось, что до сих пор, спустя более 20 лет после так называемого падения Берлинской стены, существует экономическая и социальная дифференциация западных и восточных земель, причём восточные земли отстают в своём развитии от западных.

Сложившаяся ситуация зависит от множества внутренних и внешних факторов, которые оказывают влияние на социально-экономическое развитие федеральных земель в целом и на динамику рассмотренных выше экономических и социальных показателей в частности. Стоит отметить, что центральные власти крайне заинтересованы в скорейшем выравнивании экономических и социальных различий между западными и восточными землями, потому как Федеративная Республика Германия является ключевым игроком в рамках Европейского союза и одним из важнейших акторов на международной арене; и чтобы удерживать такие лидирующие позиции, ей необходимо иметь мощную экономику и оставаться действующим «локомотивом Европы», а также обеспечивать стабильное социально-экономическое развитие федеральных земель, так как они – залог успешного развития Германии.

Список источников

1. Arbeitslose und Arbeitslosenquote // *Bundeszentrale für politische Bildung*. Доступно: <http://www.bpb.de> (дата обращения: 23.04.17).
2. Arbeitslosenquote in Baden-Württemberg von 1999 bis 2015 // *Das Statistik-Portal*. Доступно: <http://de.statista.com> (дата обращения: 23.04.17).
3. Arbeitslosenquote in Deutschland im Jahresdurchschnitt von 1995 bis 2016 // *Das Statistik-Portal*. Доступно: <http://de.statista.com> (дата обращения: 23.04.17).
4. Arbeitslosenquote in Sachsen-Anhalt von 1999 bis 2015 // *Das Statistik-Portal*. Доступно: <http://de.statista.com> (дата обращения: 23.04.17).
5. Bevölkerung – Entwicklung der Einwohnerzahl von Deutschland von 1990 bis 2014 (in Millionen) // *Das Statistik-Portal*. Доступно: <http://de.statista.com> (дата обращения: 23.04.17).
6. Bevölkerung in Deutschland // *Das Statistik-Portal*. Доступно: <http://de.statista.com> (дата обращения: 23.04.17).
7. Bruttoinlandsprodukt (BIP) in Deutschland von 1991 bis 2015 (in Milliarden Euro) // *Das Statistik-Portal*. Доступно: <http://de.statista.com> (дата обращения: 23.04.17).
8. Bruttoinlandsprodukt (BIP) je Einwohner in Deutschland von 1991 bis 2015 // *Das Statistik-Portal*. Доступно: <http://de.statista.com> (дата обращения: 23.04.17).
9. Bruttoinlandsprodukt von Baden-Württemberg von 1970 bis 2015 (in Millionen Euro) // *Das Statistik-Portal*. Доступно: <http://de.statista.com> (дата обращения: 23.04.17).
10. Bruttoinlandsprodukt von Sachsen-Anhalt von 1991 bis 2015 (in Millionen Euro) // *Das Statistik-Portal*. Доступно: <http://de.statista.com> (дата обращения: 23.04.17).
11. Entwicklung der Einwohnerzahl in Baden-Württemberg von 1960 bis 2014 // *Das Statistik-Portal*. Доступно: <http://de.statista.com> (дата обращения: 23.04.17).
12. Entwicklung der Einwohnerzahl in Sachsen-Anhalt von 1961 bis 2014 (in 1.000) // *Das Statistik-Portal*. Доступно: <http://de.statista.com> (дата обращения: 23.04.17).
13. *HDI in Baden-Württemberg*. Доступно: <http://www.gelbeseiten.de> (дата обращения: 23.04.17).
14. *HDI in Sachsen-Anhalt*. Доступно: <http://www.gelbeseiten.de> (дата обращения: 23.04.17).
15. Human Development Index (HDI) in Deutschland // *Bundeszentrale für politische Bildung*. Доступно: <http://www.bpb.de> (дата обращения: 23.04.17).
16. Nettoeinkommen und verfügbares Nettoeinkommen privater Haushalte in Deutschland // *Das Statistik-Portal*. Доступно: <http://de.statista.com> (дата обращения: 23.04.17).

17. Rheinischer Kapitalismus // *Landwirtschaftsverband Rheinland – Qualität für Menschen*. Доступно: <http://www.rheinische-geschichte.lvr.de> (дата обращения: 23.04.17).
18. Soziale Marktwirtschaft // *Bundeszentrale für politische Bildung*. Доступно: <http://www.bpb.de> (дата обращения: 23.04.17).
19. Verfügbares Einkommen privater Haushalte je Einwohner // *Официальный сайт статистического земельного агентства Sachsen-Anhalt*. Доступно: <https://www.statistik.sachsen-anhalt.de> (дата обращения: 23.04.17).
20. Verfügbares Einkommen privater Haushalte je Einwohner in Baden-Württemberg // *Das Statistik-Portal*. Доступно: <http://de.statista.com> (дата обращения: 23.04.17).
21. Verfügbares Einkommen privater Haushalte je Einwohner in Deutschland von 1991 bis 2015 // *Das Statistik-Portal*. Доступно: <http://de.statista.com> (дата обращения: 23.04.17).
22. Wert der deutschen Exporte und Importe von Februar 2015 bis Februar 2016 // *Das Statistik-Portal*. Доступно: <http://de.statista.com> (дата обращения: 23.04.17).
23. Wert des Human Development Index für die führenden Länder weltweit im Jahr 2015 // *Das Statistik-Portal*. Доступно: <http://de.statista.com> (дата обращения: 23.04.17).
24. ВВП Германии вырос на 1,7% в 2015 году // *Эксперт Online*. Доступно: <http://expert.ru> (дата обращения: 23.04.17).
25. Информационно-аналитический портал «Центр гуманитарных технологий»: Рейтинг стран мира по уровню валового внутреннего продукта. 2015. Доступно: <http://gtmarket.ru> (дата обращения: 23.04.17).
26. Официальный сайт Международного валютного фонда: Globalization and its Challenges for Germany, Europe and the IMF. Доступно: <http://www.imf.org> (дата обращения: 23.04.17).
27. Официальный сайт федеральной земли: Baden-Württemberg: Unser Land. Доступно: <https://www.baden-wuerttemberg.de> (дата обращения: 23.04.17).
28. Официальный сайт федеральной земли: Baden-Württemberg: Urlaubsland. Доступно: <https://www.baden-wuerttemberg.de> (дата обращения: 23.04.17).
29. Официальный сайт федеральной земли: Sachsen-Anhalt: Wirtschaft und Arbeit. Доступно: <http://www.sachsen-anhalt.de> (дата обращения: 23.04.17).

THE CURRENT STATE OF THE INTRAREGIONAL SOCIAL AND ECONOMIC DEVELOPMENT OF THE FEDERAL REPUBLIC OF GERMANY

Udovichenko Alexander Ivanovich, Dr. Sc. (Econ.), Prof.
Sidorova Anzhela, student

Voronezh State University, Universitetskaya pl., 1, Voronezh, Russia, 394018; e-mail: aiu1956@yandex.ru; sidorova_angela@mail.ru

Purpose: the article is devoted to the issues of differentiation of the intraregional development of the Federal Republic of Germany. *Discussion:* at the present stage Germany has a high level of socio-economic development and occupies an important place in the world economy. The article analyzes the level of social and economic development of Germany as a whole, as well as of individual federal lands in particular on key indicators. The article contains an analysis of the eastern lands, in order to more thoroughly assess intraregional differences on specific examples. *Results:* the conducted research proves the existence of differences in the level of social and economic development of regions, which demonstrates the need to improve intraregional policy and develop innovative programs for the development of federal lands.

Keywords: Germany, economy, regional development.

References

1. Arbeitslose und Arbeitslosenquote. Bundeszentrale für politische Bildung. Available at: <http://www.bpb.de> (accessed: 23.04.17).
2. Arbeitslosenquote in Baden-Württemberg von 1999 bis 2015. *Das Statistik-Portal*. Available at: <http://de.statista.com> (accessed: 23.04.17).
3. Arbeitslosenquote in Deutschland im Jahresdurchschnitt von 1995 bis 2016. *Das Statistik-Portal*. Available at: <http://de.statista.com> (accessed: 23.04.17).
4. Arbeitslosenquote in Sachsen-Anhalt von 1999 bis 2015. *Das Statistik-Portal*. Available at: <http://de.statista.com> (accessed: 23.04.17).
5. Bevölkerung – Entwicklung der Einwohnerzahl von Deutschland von 1990 bis 2014 (in Millionen). *Das Statistik-Portal*. Available at: <http://de.statista.com> (accessed: 23.04.17).
6. Bevölkerung in Deutschland. *Das Statistik-Portal*. Available at: <http://de.statista.com> (accessed: 23.04.17).
7. Bruttoinlandsprodukt (BIP) in Deutschland von 1991 bis 2015 (in Milliarden Euro). *Das Statistik-Portal*. Available at: <http://de.statista.com> (accessed: 23.04.17).
8. Bruttoinlandsprodukt (BIP) je Einwohner in Deutschland von 1991 bis 2015. *Das Statistik-Portal*. Available at: <http://de.statista.com> (accessed: 23.04.17).
9. Bruttoinlandsprodukt von Baden-Württemberg von 1970 bis 2015 (in Millionen Euro). *Das Statistik-Portal*. Available at: <http://de.statista.com> (accessed: 23.04.17).
10. Bruttoinlandsprodukt von Sachsen-Anhalt von 1991 bis 2015 (in Millionen Euro). *Das Statistik-Portal*. Available at: <http://de.statista.com> (accessed: 23.04.17).

11. Entwicklung der Einwohnerzahl in Baden-Württemberg von 1960 bis 2014. *Das Statistik-Portal*. Available at: <http://de.statista.com> (accessed: 23.04.17).
12. Entwicklung der Einwohnerzahl in Sachsen-Anhalt von 1961 bis 2014 (in 1.000). *Das Statistik-Portal*. Available at: <http://de.statista.com> (accessed: 23.04.17).
13. *HDI in Baden-Württemberg*. Available at: <http://www.gelbeseiten.de> (accessed: 23.04.17).
14. *HDI in Sachsen-Anhalt*. Available at: <http://www.gelbeseiten.de> (accessed: 23.04.17).
15. Human Development Index (HDI) in Deutschland. *Bundeszentrale für politische Bildung*. Available at: <http://www.bpb.de> (accessed: 23.04.17).
16. Nettoeinkommen und verfügbares Nettoeinkommen privater Haushalte in Deutschland. *Das Statistik-Portal*. Available at: <http://de.statista.com> (accessed: 23.04.17).
17. Rheinischer Kapitalismus. *Landchaftsverband Rheinland – Qualität für Menschen*. Available at: <http://www.rheinische-geschichte.lvr.de> (accessed: 23.04.17).
18. Soziale Marktwirtschaft. *Bundeszentrale für politische Bildung*. Available at: <http://www.bpb.de> (accessed: 23.04.17).
19. Verfügbares Einkommen privater Haushalte je Einwohner. *Ofitsial'nyi sait statisticheskogo zemel'nogo agentstva Sachsen-Anhalt*. Available at: <https://www.statistik.sachsen-anhalt.de> (accessed: 23.04.17).
20. Verfügbares Einkommen privater Haushalte je Einwohner in Baden-Württemberg. *Das Statistik-Portal*. Available at: <http://de.statista.com> (accessed: 23.04.17).
21. Verfügbares Einkommen privater Haushalte je Einwohner in Deutschland von 1991 bis 2015. *Das Statistik-Portal*. Available at: <http://de.statista.com> (accessed: 23.04.17).
22. Wert der deutschen Exporte und Importe von Februar 2015 bis Februar 2016. *Das Statistik-Portal*. Available at: <http://de.statista.com> (accessed: 23.04.17).
23. Wert des Human Development Index für die führenden Länder weltweit im Jahr 2015. *Das Statistik-Portal*. Available at: <http://de.statista.com> (accessed: 23.04.17).
24. VVP Germanii vyros na 1,7% v 2015 godu. *Ekspert Online*. Available at: <http://expert.ru> (accessed: 23.04.17). (In Russ.)
25. Informatsionno-analiticheskii portal «Tsentr gumanitarnykh tekhnologii»: Reiting stran mira po urovniu valovogo vnutrennego produkta. 2015. Available at: <http://gtmarket.ru> (accessed: 23.04.17). (In Russ.)
26. Ofitsial'nyi sait Mezhdunarodnogo valiutnogo fonda: Globalization and its Challenges for Germany, Europe and the IMF. Available at: <http://www.imf.org> (accessed: 23.04.17). (In Russ.)
27. Ofitsial'nyi sait federal'noi zemli: Baden-Württemberg: Unser Land. Available at: <https://www.baden-wuerttemberg.de> (accessed: 23.04.17). (In Russ.)
28. Ofitsial'nyi sait federal'noi zemli: Baden-Württemberg: Urlaubsland. Available at: <https://www.baden-wuerttemberg.de> (accessed: 23.04.17). (In Russ.)
29. Ofitsial'nyi sait federal'noi zemli: Sachsen-Anhalt: Wirtschaft und Arbeit. Available at: <http://www.sachsen-anhalt.de> (accessed: 23.04.17). (In Russ.)