

УДК 33.339

ПЕРСПЕКТИВЫ ЭКОНОМИЧЕСКОГО СОТРУДНИЧЕСТВА РОССИИ И КАЗАХСТАНА

Сипаро Константин Алексеевич, канд. экон. наук

Институт экономики РАН, Нахимовский пр-т, 32, Москва, Россия, 117218; e-mail: redknight@bk.ru

Цель: статья посвящена исследованию перспектив экономического сотрудничества России и Казахстана, выявлению сфер соприкосновения и взаимных интересов. *Обсуждение:* проведен анализ совместного товарооборота, изменения импорта и экспорта, изучены существующие инвестиционные потоки, имеющиеся программы и стратегии сотрудничества, а также влияние пандемии на торговые отношения стран в 2020 году. Изучено соответствие прогнозов на 2020 год реальным показателям в условиях пандемии, рассмотрены скорректированные прогнозы на ближайшие несколько лет. *Результаты:* в результате исследования автором были сделаны выводы, что отношения России и Казахстана на данный момент носят скорее политический, а не экономический характер, что связано с разницей в развитии промышленности и экономики и сырьевой направленностью импорта Казахстана. Страны имеют потенциал взаимодействия в трудовой, научной и территориально-транспортной сферах, транспортный коридор «Один пояс – один путь» несет в себе большие перспективы дальнейшего сотрудничества и развития.

Ключевые слова: экономическое сотрудничество, перспективы, товарооборот, импорт, экспорт, ПИИ, инвестиции, экономика, Россия и Казахстан.

DOI: 10.17308/meps.2021.6/2611

Введение

Россия и Казахстан служат наглядным образцом взаимовыгодного партнерства на территории бывшего Советского Союза, являясь членами Содружества Независимых Государств (СНГ) Евразийского экономического сообщества, Организации договора о коллективной безопасности (ОДКБ), Шанхайской организации сотрудничества (ШОС) [1].

Во внешнем торговом обороте Казахстана доля России составляет примерно 20%. Согласно официальной статистике, в 2018-2019 гг. това-

рооборот между странами вырос примерно на 45% в сравнении с 2016 г. и достиг отметки в девятнадцать млрд долл. (рис. 1).

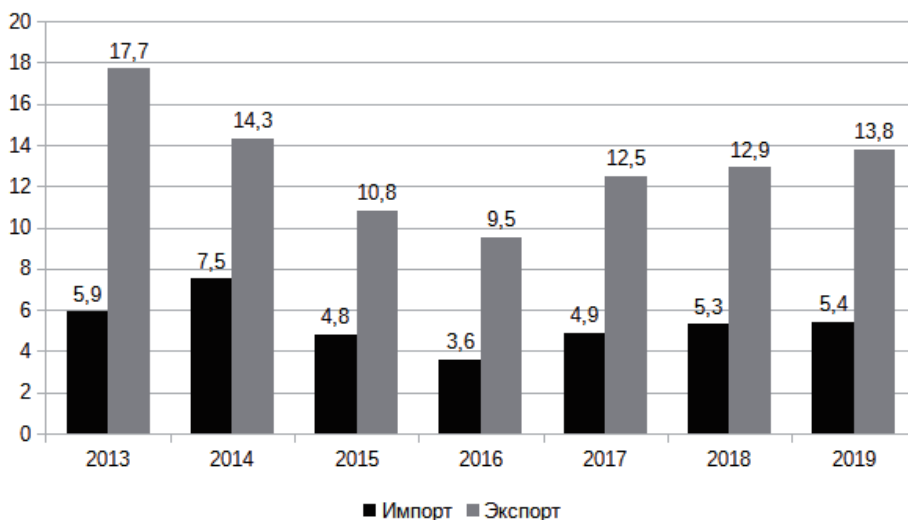


Рис. 1. Товарооборот России и Казахстана, 2013-2019 гг., млрд долл.¹

Заметно проседание показателей в 2015-2016 годах, вызванное кризисом, снижением заработной платы и, как результат, покупательной способности россиян. Также сыграли свою роль антироссийские санкции, так как их бремя ощущают на себе и казахские партнеры. Кроме того, обе страны вовлечены в активную дедолларизацию экономик.

Также налицо и быстрое восстановление показателей в последующие периоды, обусловленное в том числе и участием обеих стран в ЕАЭС [2].

Комплексный анализ торговых отношений России и Казахстана малопопулярен среди специалистов, хотя и весьма актуален [3]. Большинство публикаций посвящены отдельным аспектам отношений, в основном приграничному сотрудничеству. Почти все работы говорят о развитии и сотрудничестве в рамках ЕАЭС, но при этом весьма плохо подтверждают свой тезис статистической базой. Детального рассмотрения удостоиваются в основном инвестиционные проекты, доля которых ниже доли взаимной торговли, а внешней торговле, несмотря на наличие детальной статистики, практически не уделяется внимания.

Для анализа товарооборота России и Казахстана целесообразным будет взять период с 2013 года как предшествующий санкционному противостоянию России и Запада и девальвации национальных валют.

Проведем анализ динамики товарооборота, экспорта и импорта за 2013-2019 годы, изучим структуру по номенклатуре товаров (рис. 2, табл. 1-2).

¹ Данные сайта // Экспорт и импорт России по товарам и странам. Доступно: <http://ru-stat.com>

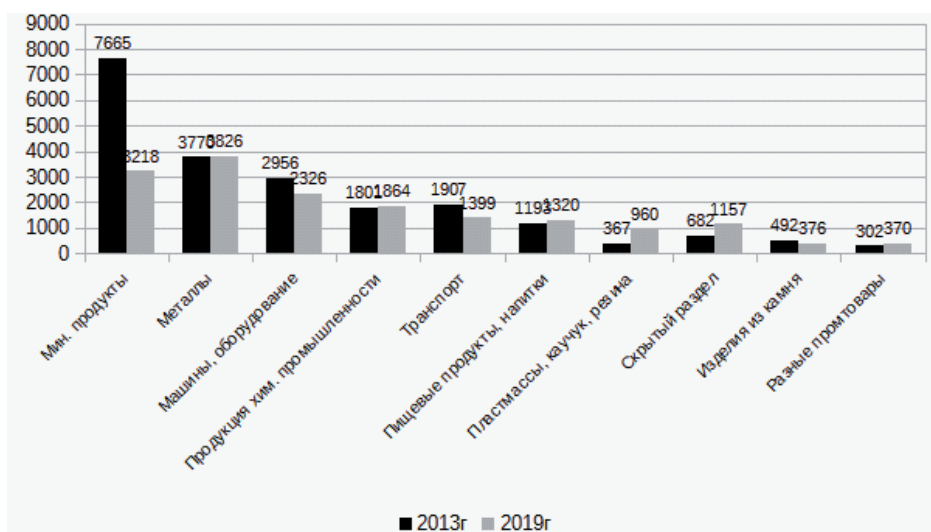


Рис. 2. Номенклатурная структура товарооборота России и Казахстана за 2013-2019 гг., млн долл²

На первых позициях находятся минеральные удобрения, металлы, машины и оборудование, однако, объемы и доля минеральных продуктов, равно как и ряда других групп товаров, за прошедшие 6 лет претерпели изменения, что более детально продемонстрировано в таблицах 1 и 2.

Таблица 1

Экспорт из России в Казахстан по номенклатуре, 2013-2019 гг., млн долл.³

Группа товара	2013г.	2019 г.	Изменение, %
01.Продукты животного происхождения	27	83,4	+209
02. Продукты растительного происхождения	277	153	-45
03. Жиры и масла	0,73	3,6	+388
04. Пищевые продукты, напитки, табак	60	112	+87
05. Минеральные продукты	2500	1990	-21
06. Продукция химической промышленности	744	728	-2
07. Пластмассы, каучук и резина	47,7	73,7	+54
08. Изделия из кожи и меха	4	2,3	-42
09. Древесина и изделия из нее	28,3	0,65	-98
10. Книги, бумага, картон	7,6	7,6	0
11. Текстиль	66,2	43,2	-35
12. Обувь, головные уборы, зонты и др.	16,4	3,1	-81
13. Изделия из камня, керамики и стекла	10,6	16,9	+60
14. Драгоценности	4,1	5,4	+32
15. Металлы и изделия из них	1140	1560	+36

² Данные сайта // Экспорт и импорт России по товарам и странам. Доступно: <http://ru-stat.com>

³ Данные сайта // Экспорт и импорт России по товарам и странам. Доступно: <http://ru-stat.com>

Окончание табл. 1

Группа товара	2013г.	2019 г.	Изменение, %
16. Машины, оборудование и аппаратура	728	259	-64
17. Транспорт	60,1	168	+180
18. Инструменты и аппараты, часы	23,7	4,1	-83
19. Оружие и боеприпасы	-	-	-
20. Разные промышленные товары	3	6,9	+133
21. Произведения искусства и антиквариат	-	-	-
22. Скрытый раздел	223	183	-18
Всего:	5980	5400	-9,7

Видно значительное увеличение экспорта российских продуктов животного происхождения на 209%, жиров и масел на 388%, транспорта на 180%, промышленных товаров на 133%, пищевых продуктов на 87%, изделий из камня, керамики и стекла, а также пластмассы, каучука и резины на 60 и 54% соответственно. Наблюдается и сильное падение по ряду грузов, а именно: древесины и изделий из нее на 98%, машин, оборудования и аппаратуры на 64%, инструментов, аппаратов и часов на 83%, продуктов растительного происхождения на 45%, обуви и головных уборов на 81%, изделий из кожи и меха на 42%.

Таблица 2

Импорт в России из Казахстана, 2013-2019 гг, млн долл.⁴

Группа товара	2013г.	2019г.	Изменение, %
01.Продукты животного происхождения	243	200	-18
02. Продукты растительного происхождения	89,6	190	+112
03. Жиры и масла	138	151	+9
04. Пищевые продукты, напитки, табак	1130	1210	+7
05. Минеральные продукты	5160	1230	-76
06. Продукция химической промышленности	1060	1140	+8
07. Пластмассы, каучук и резина	811	887	+9
08. Изделия из кожи и меха	11,2	17,9	+59
09. Древесина и изделия из нее	273	315	+16
10. Книги, бумага, картон	281	326	+16
11. Текстиль	224	290	+30
12. Обувь, головные уборы, зонты и др.	67,3	105	+56
13. Изделия из камня, керамики и стекла	482	359	-26
14. Драгоценности	67,3	281	+319
15. Металлы и изделия из них	2630	2270	-14
16. Машины, оборудование и аппаратура	2230	2070	-7
17. Транспорт	1850	1230	-33
18. Инструменты и аппараты, часы	180	171	-5
19. Оружие и боеприпасы	-	-	-

⁴ Данные сайта // Экспорт и импорт России по товарам и странам. Доступно: <http://ru-stat.com>

Группа товара	2013г.	2019г.	Изменение, %
20. Разные промышленные товары	299	364	+21
21. Произведения искусства и антиквариат	0,002	0,054	+2271
22. Скрытый раздел	459	974	+112
Всего:	17700	13800	-22,1

Заметен значительный рост импорта драгоценностей на 318%, произведений искусства и антиквариата на 270%, продуктов растительного происхождения на 112%. Вместе с тем сильно уменьшился импорт минеральной продукции – на 320%, а также транспорта на 50%.

Согласно данным комитета по статистике, в 2019 году товарооборот Казахстана со странами мира составил 96,1 млрд долл. За рубеж было продано товаров на общую сумму 57,7 млрд долл. Объем поставок из-за границы вырос – импорт за год составил 38,4 млрд долл. В 2019 году Казахстан торговал со 190 странами мира, однако в большинстве случаев назвать торговлю активной нельзя. С 109 странами суммарный объем экспорта и импорта не достиг 10 млн долл, при этом с 79 из них торговля не перевалила и за миллион долларов [4].

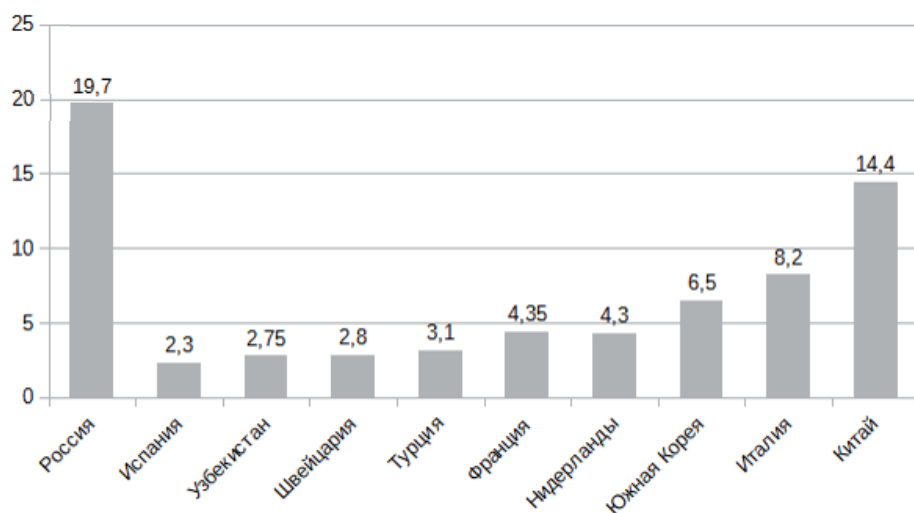


Рис. 2. Главные торговые партнеры Казахстана, 2019 г., млрд долл⁵

Казахстан остается крупным поставщиком машин и оборудования и металлов, хотя и несколько потерял позиции как поставщик минеральной продукции. Также наблюдается рост заинтересованности предметами роскоши.

⁵ Данные сайта <https://inbusiness.kz/ru/news/top-10-glavnyh-torgovyh-partnerov-kazahstana>

Большая часть российских товаров в казахском экспорте (уголь, газ) стоит немного и быстро дешевеет, поэтому Россия занимает лишь десятую долю данного рынка [5].

Очевидна сырьевая направленность отечественного импорта со стороны казахов, где более $\frac{3}{4}$ составляют минеральные продукты и металлы. Ввиду схожести сырьевых экономик стран перечень экспортных товаров у Казахстана для России существенно ограничен. Для Казахстана Россия является основным импортером, с долей в 35%, но без сырьевого компонента в составе российского экспорта Казахстан становится главным потребительским рынком, импортируя около 20% российской несырьевой продукции.

Если до 2013 года товарооборот наших стран стремительно рос, то с 2014-го началось столь же стремительное падение объемов торговли. Причинами этому стали политическое давление, падение цен на углеводороды и ряд других факторов, однако в 2017-м показатели стабилизировались и вновь пошли вверх.

Анализируя данные товарооборота России за 2013-2019 годы, мы видим трехкратное падение (в стоимостном выражении) экспорта минерального топлива, уменьшение торговли металлургией и машинно-технической продукцией. Динамика наблюдается в поставках неорганической химии, радиоактивных элементов [6].

Падение экспорта частично объясняется программой внутреннего импортозамещения России, но следует также отметить и вытеснение нас с казахского рынка украинскими производителями.

Стоит отметить ряд положительных тенденций в торговле России и Казахстана, отсутствующих во взаимоотношениях обеих стран с другими партнерами в рамках ЕАЭС, что указывает на эффективность другого формата сотрудничества между нашими странами, а именно Таможенного союза. Выросла торговля машинно-технической продукцией, увеличились поставки пшеницы. Агропродукция отличается низкой стабильностью стоимостных показателей, объемы напрямую зависят от погоды (неурожай, профилактика вредителей и болезней). Однако большой сельскохозяйственный потенциал наших стран в приграничных районах гарантирует стабильный товарооборот в данной сфере.

Сложнее ситуация в черной металлургии, где процветает взаимная конкуренция, тем не менее торговля в данной сфере остается на прежнем уровне. В последнее время Казахстан переориентировал часть своих поставок на Иран, Россия существенно увеличила экспорт металлоконструкций и их частей, что вызвано увеличением спроса на эти части на казахском рынке, где сильно выросли объемы физических работ с их применением.

Седьмого ноября 2019 года в Омске президенты России и Казахстана вновь встретились на 16-м Межрегиональном форуме сотрудничества, обсудив приграничную торговлю и проблемы инфраструктуры, не справляющейся-

ся с грузопотоками. Было предложено открыть новые приграничные пункты пропуска, а также расширить имеющиеся переходы. Россия согласилась выделить на модернизацию 314 млн долларов.

Был подписан ряд соглашений о межрегиональном сотрудничестве и евразийской интеграции, в частности, Концепция Программы приграничного сотрудничества, охватывающей 20 областей Казахстана и России, затрагивая не только межстрановую торговлю, но и промышленный и инновационный потенциал.

Развитию ЕАЭС немало способствует тот факт, что азиатские лидеры, начиная с 2018 года, активно проводят совместные встречи, развитие получили и двусторонние встречи.

Однако не стоит забывать и о проблемах евразийской интеграции, дает знать о себе нетаможенное регулирование внешней торговли, страны ЕАЭС используют более пятидесяти барьеров на своих границах.

Казахстан является не только одним из десяти главных торговых партнеров России, но также и одним из трех основных двигателей торговых отношений ЕАЭС с общей долей около 10% и общей позитивной динамикой развития.

Миграционное сотрудничество

Казахстан является ведущим партнером России в торговле услугами среди стран СНГ. Экспорт услуг России в Казахстан напрямую связан с поездками, причем за последние несколько лет расходы казахов в этом направлении возросли, выйдя на первое место и обогнав Украину, Германию, Польшу, Китай и Финляндию [7].

Из России весьма активно перечисляют средства в Таджикистан, Украину и Китай – это обусловлено большим количеством приезжающих на заработки, однако подавляющее большинство вовлеченных в данный вид взаимодействия стран имеет отрицательное сальдо, исключения составляют страны вроде Кипра и Казахстана [8]. Будучи конкурентной, казахская экономика предлагает комфортные условия для труда, но квалификация работников разнится.

Согласно опросам, около трети жителей Казахстана бывали в России в течение последних пяти лет, у половины в нашей стране есть родственники, друзья или коллеги, с которыми они регулярно поддерживают контакты. Около 20% хотят посетить Россию как туристы, еще 20% желают работать, а 25% хотят учиться в нашей стране. При предоставлении возможности 15% готовы переехать к нам на постоянное место жительства. Более половины казахов заинтересованы в научном сотрудничестве с российскими учеными, нашим товарам доверяет 60% населения.

Интерес русских к Казахстану намного ниже, всего несколько процентов бывали там недавно или поддерживают активные контакты с друзьями или близкими, проживающими там. Та же ситуация наблюдается в заинтересованности в казахских товарах или готовности сотрудничать.

Несмотря на рост добрососедского отношения к Казахстану, россияне не высказывают достаточной заинтересованности к долгосрочному и крупному сотрудничеству, лишь немногие рассматривают страну как место для потенциального трудоустройства, хотя данная позиция устарела и не объективна на данный момент. Одной из главных проблем Казахстана является малая освещенность средствами массовой информации и наличие стереотипов советского периода. Также не располагает к отношениям и евроцентризм россиян, нацеленных на развитие отношений с Западом, в отличие от Китая, уделяющего внимание не только мировым центрам, но и своим соседям [9].

Следует отметить одну закономерность: еще ни разу послом Казахстана в России не становился кадровый дипломат, на должность всегда назначаются значимые и авторитетные политики. Причиной тому является не только высокий уровень взаимодействия, но и то, что лобби этнических казахов и в Советском Союзе, и в РФ всегда имело достаточно слабые позиции, у их диаспоры отсутствует видный представитель.

Другой причиной является малое кадровое представительство казахов у нас в стране, равно как в советский, так и постсоветский период. Население Москвы формировалось политическими волнами армян, евреев, грузин, украинцев, но казахской волны так и не случилось.

Намного разнообразнее импорта является экспорт услуг из России в Казахстан, который лишь за последние несколько лет сумел выйти в положительное сальдо по рекламе, маркетингу изучению общественного мнения.

Примерно одинаковы объемы торговли транспортными услугами, играющие огромную роль для казахов, старающихся взять на себя функции одного из главных транзитеров между Европой и Азией. Более половины российского импорта приходится на услуги железнодорожного транспорта.

Российский экспорт многократно превышает встречные услуги из Казахстана в сфере архитектуры, технических и инженерных областях, компьютерных технологий, интеллектуальной собственности.

Инвестиционное сотрудничество

Более трети казахских предприятий (десять тысяч) используют российские инвестиции общей суммой более двенадцати млрд долл. [10].

Согласно данным ЕАБР, прямые российские инвестиции в Казахстан превышают 7 млрд долл. Отечественный капитал направлен в основном в направлении нефтегазового сектора, золото- и уранодобывающих отраслей, а также телекоммуникаций. Однако, в отличие от Белоруссии и Армении, роль российских инвестиций в Казахстане весьма незначительна. Они меньше влияют на торговлю услугами, поскольку привязаны к объемам недвижимости. Из-за этого неудачи и успехи ЕАЭС будут решающими факторами, ведь для сырьевых отраслей проекты региональной экономической интеграции малопривлекательны [11].

Наиболее известными проектами нашего двустороннего сотрудниче-

ства выступают разработка газа и нефти на Каспии и Каспийский трубопроводный консорциум, что обусловлено особенностью географического положения Казахстана, находящегося близко к индустриальному Уралу и Сибири [12]. Между Россией и Казахстаном проходит самая длинная непрерывная граница в мире протяженностью в 7,5 тыс. км, по длине которой пролегают 12 российских и 7 казахстанских регионов, вовлеченных во всестороннее сотрудничество, начиная частными инициативами и заканчивая межгосударственными проектами [13].

В результате развития союза охватывается все больше наукоемких отраслей, в том числе энергетика, военное сотрудничество, транспорт и космос. Доказательством обоюдной заинтересованности в развитии отношений служит План совместных действий на 2019-2021 годы, утвержденный в ноябре 2018 года, определяющий комплекс первоочередных задач нашего сотрудничества.

Ввиду того, что Казахстан экспортирует сырые углеводороды, наращивание партнерских отношений с Россией на поприще нефтехимических предприятий также играет большую роль.

Что касается сотрудничества в космической области, то нельзя обойти вниманием комплекс «Байконур», арендуемый и активно используемый Россией. Согласно соглашению 2018 года, на его территории будет построен стартовый комплекс «Байтерек».

Для экономики Урала важным пунктом дохода служит торговля вооружениями, отсюда в Казахстан производится поставка российского оружия, налажено сотрудничество по обслуживанию и усовершенствованию казахской техники. Несколько военных полигонов на территории Казахстана арендовано Россией [14]. В 2019 году был подписан контракт, согласно которому российский холдинг «Вертолеты России» организует производство вертолетов Ми-8АМТ и Ми-171 на территории Казахстана, кроме того, будет начато обучение специалистов и обеспечение техподдержки. Также начато производство самолета Ил-103М, запуск проекта ожидается в 2022 году. По мере того как увеличивается Единая региональная система ПВО России и Казахстана, увеличивается сотрудничество в сфере боевой подготовки, в военных вузах России безвозмездно обучаются более пятисот казахских служащих.

Помимо вооружения казахи также активно приобретают трубы, грузовики, оборудование для промышленной и сельскохозяйственной деятельности уральского производства [15].

В инвестиционной политике внимание уделяется нефтегазовому сектору, транспортной направленности, обрабатывающей промышленности и строительству [16]. Более одной тысячи казахских компаний активно привлекают российские инвестиции, в основном в нефтегазовом секторе, где основными игроками являются «Лукойл», НК «Роснефть» и «Газпром» [17]. Что касается казахских инвесторов, то их интерес к России лежит в сфере

строительства, потому что хотя уровень финансовой поддержки направления и низок, спрос и доходность от него в России выше, в частности, в коммерческом секторе.

Отечественные фондовые биржи тоже желают увеличить номенклатуру торгуемых инструментов путем привлечения бумаг эмитентов другой страны, поэтому они высказывают активный интерес к Казахстану. В то время как казахские организации рассматривают российский рынок с позиции привлечения капитала и стремятся вывести на него свои ценные бумаги, для российского бизнеса рынок Казахстана интересен в роли связующего звена, открывающего доступ к природным ресурсам страны.

Разработка и внедрение общих технологий электронного документооборота положены в основу интеграционного процесса, это необходимо для стандартизации и ускорения обмена информацией между биржами и их участниками.

Россия и Казахстан весьма тесно зависимы друг от друга в транспортной сфере, обладают почти идентичной структурой производства и заключили более 240 соглашений о совместном развитии, обеспечении экологической безопасности и охране среды, использовании ресурсов и ликвидации последствий катастроф [18].

Россия и Казахстан также сотрудничают и создают предприятия в высокотехнологичных отраслях, что позволяет разделить риски, а также помогает эффективнее расходовать средства и обмениваться опытом.

Партнерство в атомной энергетике заслуживает отдельного внимания, так как Казахстан находится на лидирующем месте по запасам урана, а Россия является его главным переработчиком, вследствие чего обе страны уже давно ведут переговоры по вариантам сотрудничества. Подписан ряд договоренностей, в настоящее время «Казатомпром» и «Росатом» совместно реализуют значимые проекты по добыче и обогащению урана. Начата разработка новых энергоблоков с перспективами выхода на рынки других стран.

По данным Национального банка Республики Казахстан, за годы независимости совокупный объем валового притока прямых иностранных инвестиций в экономику Казахстана составил около 350 млрд долл., при этом по итогам 2019 года валовой приток ПИИ в Казахстан составил 24,1 млрд долл. против 24,3 млрд долл. в 2018 году.

В 2019 году на долю горнодобывающей промышленности пришелся наибольший объем иностранных инвестиций – 56,3%. Отрасль привлекла рекордный объем иностранных инвестиций – 13 586 млн долл. В обрабатывающую промышленность инвестировано 3,5 млрд долл., в торговлю – 3 млрд долл., а в транспорт и складирование – 1,1 млрд долл., финансовую и страховую деятельность – свыше 1,0 млрд долл. Большой подъем показала сфера предоставления услуг по проживанию и питанию – в 10,5 раза (на 175,6 млн долл.), сфера водоснабжения – в 3,1 раза (на 18,4 млн долл.),

транспорта – на 50,7% (на 371,7 млн долл.). Было зафиксировано незначительное снижение притока инвестиций в отрасли информации и связи – на 31,4% (на 58,1 млн долл.), в профессиональной, научно-технической деятельности – на 24,8% (на 167,1 млн долл.), в финансовой и страховой деятельности – на 22,4% (на 293,2 млн долл.).

На 50% увеличились инвестиции в производство пищевых продуктов, напитков и табачных изделий.

Пятерка стран с наибольшим объемом ПИИ в 2019 году осталась неизменной. Больше всего в экономику Казахстана вложили инвесторы из Нидерландов – 7,3 млрд долл. (с долей 30,2%). Далее расположились инвесторы из США – 5,5 млрд долл. (23,0%), Швейцарии – 2,2 млрд долл. Китайские инвесторы потеснили инвесторов из Российской Федерации и заняли 4-е место – 1,7 млрд долл. (7,0%), в то время как РФ замкнула пятерку лидеров – 1,4 млрд долл. (5,8%).

Доля России в ПИИ Казахстана на протяжении многих лет остается весьма незначительной, составляя около 1-3% (2035 млн долл. из 125218 в 2013 г. (1,6%) и 4663 млн долл. из 149008 в 2018 г. (3,1%) соответственно) [19]. Казахстан еще с 90-х годов был более ориентирован на европейские технологии и инвестиции. Хотя Россия и является основным торговым партнером Казахстана, отсутствует сильная экономико-инвестиционная привязка, что позволяет казахам в случае смены политических элит и директив развития страны легко перестроиться и стать прозападниками.

Что касается прогнозов на 2020 год, то в связи с пандемией коронавируса ожидается значительное замедление экономического роста и спад потоков инвестиций в особенности в развивающиеся страны. Азиатский банк развития (АБР) прогнозирует, что «рост валового внутреннего продукта (ВВП) Казахстана сократится до 1,8% в 2020 году ввиду экономических последствий COVID-19 и сокращения добычи нефти и газа из-за снижения цен на них». Однако в 2021 году ожидается, что экономика продемонстрирует рост и составит 3,6%, отражая рост инвестиций и более высокие доходы от нефти.

В 2020 году объем притока прямых иностранных инвестиций сократился. Однако с учетом уже проводимой работы и достигнутых договоренностей, тенденций в мировой экономике и принимаемых Правительством программ и мер, как, например, «Экономика простых вещей», поддержка МСБ, эксперты АО «НК «Kazakh Invest» ожидают, что в 2020 году привлекательность для инвесторов сохранит обрабатывающая промышленность, в том числе производство продуктов питания, легкая промышленность, фармацевтика, отрасль ИКТ, внутреннего туризма, а также сферы логистики и складирования [20].

Квартальный отчет «Макроэкономический обзор Казахстана», опубликованный Центром исследований прикладной экономики (Applied economics research centre – AERC) по состоянию на апрель 2020 года, содержит дета-

лизированные прогнозы макропараметров страны до конца текущего года.

Согласно мнению авторов документа, на данный момент перспективы развития экономики и среднесрочного развития Казахстана весьма малы. В конце января 2020 г. правительство Казахстана прогнозировало экономический рост на 2020 год на уровне 5%, а Министерство национальной экономики (МНЭ РК) в Прогнозе социально-экономического развития (ПСЭР) на 2020 г. закладывало рост реального ВВП на уровне 4,1%. Однако уже по результатам первого квартала 2020 года стало очевидным, что эти показатели с учетом изменившейся внешней и внутренней конъюнктуры сильно завышены.

Согласно апрельским прогнозным оценкам правительства, в 2020 году казахстанская экономика впервые за последние 22 года продемонстрирует отрицательные темпы роста на отметке минус 0,9%. Этому будут способствовать снижение объемов добычи нефти и газового конденсата в стране, а также падение среднегодовой цены на нефть марки Brent. Прогноз предполагает ускорение годового уровня потребительской инфляции до 10%, средний курс доллара США к тенге на отметке 440, а также размер номинального ВВП на уровне 70 трлн тенге.

Следует заметить, что прогнозы глобальных организаций не полностью учитывают степень падения экономической активности в Казахстане, так как они не берут во внимание совокупность двух значимых факторов, ставших известными недавно: участие Казахстана в новом расширенном соглашении ОПЕК+ и самые худшие со времен Великой депрессии ожидания по падению мировой экономики. AERC предпринял попытку актуализировать макроэкономические прогнозы Казахстана на 2020 г. с учетом обновленных предпосылок как внешнего сектора, так и внутренней экономической среды.

По итогам 2019 года в Казахстане был добыт максимальный объем нефти и газового конденсата – 90,6 млн тонн. На текущий год данный показатель должен был составить 86 млн тонн. Однако участие Казахстана в коллективном снижении добычи нефти в рамках нового соглашения ОПЕК+ значительно ухудшило перспективы на текущий и следующий годы.

С учетом необходимости сокращения нефтедобычи, согласно взятым на себя обязательствам, с мая по июнь до 1,319 млн баррелей в сутки, а с июля по декабрь – до 1,397 млн баррелей в сутки, а также принимая во внимание оценку по фактической добыче сырья за январь–апрель в суммарном объеме 30,1 млн тонн, AERC рассчитывает, что по итогам 2020 г. в Казахстане добыча нефти и газового конденсата составит 76,2 млн тонн, что на 16% меньше показателя за прошлый год и также может стать минимальным уровнем с 2008 года.

На фоне предполагаемого падения экономической активности в нефтедобыче, за которым последует спад в нефтесервисе и других отраслях промышленности и транспорта, в 2020 году будет продолжен наметившийся нисходящий тренд прироста инвестиций в основной капитал. По оценкам

AERC, прирост объема инвестиций в основной капитал по итогам года сложится на отметке 2%, став минимальным значением с 2010 года [21].

Заключение

Подводя итоги, следует отметить, что сотрудничество России и Казахстана все же носит скорее политический, нежели экономический характер ввиду разного уровня развития экономик и промышленности стран. Большую роль также играет создание свобод для перемещения людей и капитала, что становится возможным лишь в результате тесной интеграции.

Так как Казахстан отстает в развитии третичного сектора экономики, рост торговли услугами ожидаемо будет сопровождаться ускоренным наращиванием экспорта услуг из России. Ввиду этого следует тщательно анализировать участвующую критику экспертов стран-участниц ЕАЭС, отделяя объективные претензии к недостатку регулирования со стороны России от «шелухи» упреков и недовольства от импорта «внешних шоков» в экономику мелких членов ЕАЭС или более успешного использования российским бизнесом выгод от развития экономической интеграции на постсоветском пространстве.

Усиление взаимодействия и воплощения в жизнь перечисленных направлений позволит расширить сотрудничество между Россией и Казахстаном. Большую роль в данном процессе сыграло создание Таможенного союза в 2010 году, единого экономического пространства в 2012 г., а также договора о Евразийском экономическом союзе (2015 г.).

Следует отметить, что Россия сохраняет некую пассивность в развитии отношений, в частности в свете транзитных возможностей, открываемых китайской инициативой «Один пояс и один путь». Несмотря на наличие большого количества соглашений и меморандумов о сотрудничестве, все еще отсутствует проработанное законодательство и четкая стратегия развития, не создана унифицированная система стандартов пунктов пропуска и ощущается нехватка финансирования, что заметно сдерживает и тормозит наше интегрирование и развитие не только в рамках вышеназванного проекта, но и в целом.

Пандемия 2020 года сильно ударила по экономике как Казахстана, так и России, затруднив прогнозирование, заставив пересматривать уже существующие планы и стратегии, подстраиваясь под новые реалии. Даже при благополучном исходе и преодолении существующей проблемы потребуются несколько лет для выхода на достигнутые ранее показатели.

Список источников

1. Вардомский Л.Б. Об Азиатском векторе развития России // *Всероссийский экономический журнал ЭКО*, 2015.
2. Вардомский Л.Б. Об усилении азиатского фактора трансформации экономического пространства России // *Мир перемен*, 2015, no. 2, с. 114-128.
3. Вардомский Л.Б. О повороте российской экономики на Восток // *Проблемы теории и практики управления*, 2016, no. 7, с. 21-29.
4. Вардомский Л.Б. Приграничное сотрудничество на «новых и старых» границах России // *Евразийская экономиче-*

- ская интеграция, 2008, no. 1, с. 90-108.
5. Вардомский Л.Б. Регионализация постсоветского пространства: факторы, особенности, тенденции: научный доклад // *Сер. Теоретическая экономика*, Москва, 2008.
6. Вардомский Л.Б. Транзитный потенциал Казахстана в контексте евразийской интеграции // *Всероссийский экономический журнал ЭКО*, 2015
7. Вардомский Л.Б., Кузьмина Е.М., Шурубович А.В. Евразийское экономическое сообщество: особенности и проблемы развития // *Проблемы прогнозирования*, 2006, no. 6, с. 116-132.
8. Глава 8. Эффекты евразийской интеграции для Казахстана: pro et contra // *Евразийская интеграция в турбулентном мире* / Отв. ред. Л.Б. Вардомский. СПб., Алетейя.
9. Глинкина С.П., Куликова Н.В., Тураева М.О., Голубкин А.В., Яковлев А.А. *Китайский фактор в развитии стран российского пояса соседства: уроки для России*. Научный доклад. Москва, Институт экономики РАН, 2018.
10. Кузнецов А.В. Экономические отношения России и Казахстана // *Мировая экономика: новости, статьи, статистика, аналитика*. Доступно: http://www.webconomy.ru/index.php?page=cat&cat=mc&mc=216&type=news&top_menu=&sb=124&newsid=3746.
11. Кузьмина Е.М. Модернизация экономики прикаспийских государств (на примере Казахстана) // *Проблемы постсоветского пространства*, 2018, Т. 5, no. 3, с. 251-267.
12. Кузьмина Е.М. Экономическая парадигма Казахстана: от ресурсной к диверсификационной модели развития // *Постсоциалистический мир: итоги трансформации*, 2017, Т. 2. Постсоветские государства, Москва.
13. МВФ. Доступно: <https://data.imf.org/regular.aspx?key=60564262>.
14. Объем валового притока иностранных инвестиций в Казахстан достиг 350 млрд долл. Доступно: https://forbes.kz/news/2020/04/08/newsid_222885.
15. Постсоциалистический мир: итоги трансформации / Под общ. ред. С.П. Глинкиной: в 3 т. Санкт-Петербург, Алетейя, 2017. Т. 2. Постсоветские государства / Отв. ред. Л. Б. Вардомский.
16. Россия и Казахстан – анализ грузооборота. Издательский дом «Вестник Промышленности». Доступно: <https://365-tv.ru/index.php/analitika/rossiya/106-rossiya-i-kazakhstan-analiz-tovarooborota>.
17. Россия и Казахстан: потенциал для роста торговли далеко не исчерпан // *Ритм Евразии*. Доступно: <https://www.ritmeurasia.org/news--2019-01-25-rossija-i-kazakhstan-potencial-dlja-rosta-torgovli-daleko-ne-ischerpan-40713>.
18. Топ-10 главных торговых партнеров Казахстана. Доступно: <https://inbusiness.kz/ru/news/top-10-glavnyh-torgovyh-partnerov-kazahstana>.
19. Худшее впереди: прогноз по экономике Казахстана на 2020 год. Доступно: https://forbes.kz//finances/finance/neft_po_32_dollar_po_424_tenge_-_prognoz_po_ekonomike_kazahstana_na_2020_god.
20. Шибутов М., Солозобоев Ю., Малярчук Н. *Российско-казахстанские отношения на современном этапе*. Доступно: <https://regnum.ru/news/polit/2534116.html>.

PERSPECTIVES OF ECONOMICAL COOPERATION BETWEEN RUSSIA AND KAZAKHSTAN

Siparo Konstantin Alekseevich, Cand. Sc. (Econ.)

Institute of Economics of the Russian Academy of Sciences, Nakhimovsky Pr., 32, Moscow, Russia, 117218; email: redknight@bk.ru

Purpose: the article deals with the study of the prospects of economic cooperation between Russia and Kazakhstan, the identification of areas of contact and mutual interests. *Discussion:* the author provides the analysis of joint trade turnover, changes in imports and exports, existing investment flows, active programs of cooperation and strategies of mutual development, as well as the impact of the pandemic on trade relations of countries in 2020. The article contains the study of compliance of forecasts for 2020 with real indicators during of a pandemy, adjusted forecasts for the next few years. *Results:* the author concludes that relations between Russia and Kazakhstan at the moment are more political rather than economic in nature, which is the result of the difference in the development of industry and economy, as well as the raw materials orientation of Kazakhstan imports. Countries have the potential of cooperation in the labor, scientific and territorial-transport spheres, the transport corridor «One Belt-One Way» carries great prospects for further cooperation and development.

Keywords: Economic cooperation, prospects, trade, import, export, FDI, investment, economy, Russia and Kazakhstan.

References

1. Vardomskii L.B. Ob Aziatskom vektore razvitiya Rossii [Russia and Kazakhstan: the potential for trade growth is far from exhausted]. *The all-Russian (ECO) journal*, 2015. (In Russ.)
2. Vardomsky L.B. [On the Asian Vector of Development of Russia]. *Mir peremen*, 2015, no. 2, pp. 114-128. (In Russ.)
3. Vardomskii L.B. O povorote Rossiiskoi ekonomiki na Vostok [On the turn of the Russian economy to the East]. *Problemy teorii i praktiki upravleniya*, 2016, no. 7, pp. 21-29. (In Russ.)
4. Vardomsky L.B. Prigranichnoe sotrudnichestvo na «novyh i staryh» granitsah rossii [Cross-border cooperation on the «new and old» borders of Russia]. *Eurasian Economic Integration*, 2008, no. 1, pp. 90-108. (In Russ.)
5. Vardomsky L.B. Regionalizatsiya post-sovetskogo prostranstva: faktory, osobennosti, tendentsii [Regionalization of the post-soviet space: factors, features, trends]. *Scientific report. Ser. Theoretical Economics*. Moscow, 2008. (In Russ.)
6. Vardomsky L.B. Tranzitnyi potentsial Kazakhstana v kontekste evraziiskoi integratsii [Transit potential of Kazakhstan in the context of Eurasian integration]. *The all-Russian (ECO) journal*, 2015. (In Russ.)
7. Vardomsky L.B., Kuzmina E.M., Shurubovich A.V. Evraziiskoe ekonomicheskoe soobshchestvo: osobennosti i problemy razvitiya [Eurasian economic community: features and problems of development]. *Problemy prognozirovaniya*, 2006, no. 6, pp. 116-132. (In Russ.)

8. Glava 8. Effekty evraziiskoi integratsii dlya Kazahstana: pro et contra [Chapter 8. Effects of Eurasian integration for Kazakhstan: pro et contra]. *Eurasian integration in a turbulent world*. SPb., Aleteia. (In Russ.)
9. Glinkina S.P., Kulikova N.V., Turaeva M.O., Golubkin A.V., Yakovlev A.A. *Kitaiskii faktor v razvitiu stran rossiiskogo poyasa sosedstva: uroki dlya Rossii*. Nauchnyi doklad [The Chinese factor in the development of the countries of the Russian Neighborhood belt: lessons for Russia. Scientific report]. Moscow, Institute of Economics of the Russian Academy of Sciences, 2018. (In Russ.)
10. Kuznetsov A.V. Ekonomicheskie otnosheniya Rossii i Kazahstana [Economic relations of Russia and Kazakhstan] *World economy: news, articles, statistics, analytics*. (In Russ.) Available at: http://www.webeconomy.ru/index.php?page=c&at&cat=mcat&mcat=216&type=news&top_menu=&sb=124&newsid=3746.
11. Kuzmina E.M. Modernizatsiya ekonomiki prikaspiiskikh gosudarstv (na primere Kazahstana) [Modernization of the economy of the caspian states (on the example of Kazakhstan)]. *Post-Soviet issues*, 2018, Vol. 5, no. 3, pp. 251-267. (In Russ.)
12. Kuzmina E.M. Ekonomicheskaya paradigma Kazahstana: ot resursnoi k diversifikatsionnoi modeli razvitiya [The economic paradigm of Kazakhstan: from the resource to the diversification model of development]. *The Post-Soviet World: Transformation results*. 2017, Vol. 2. Post-Soviet states, Moscow. (In Russ.)
13. MVF [IMF]. (In Russ.) Available at: <https://data.imf.org/regular.aspx?key=60564262>.
14. Obem valovogo pritoka inostrannykh investitsii v Kazahstan dostig 350 mlrd doll [The volume of the gross inflow of foreign investment in Kazakhstan has reached \$ 350 billion]. (In Russ.) Available at: https://forbes.kz/news/2020/04/08/newsid_222885.
15. Postsotsialisticheskii mir: itogi transformatsii [Post-Socialist world: the results of transformation]. Under the general editorship of S.P. Glinkina: in 3 vols. St. Petersburg: Aleteya, 2017. Vol. 2. Post-Soviet states. (In Russ.)
16. Rossiya i Kazahstan – analiz gruzooborota [Russia and Kazakhstan – analysis of cargo turnover]. Publishing House «Vestnik Promyshlennosti». (In Russ.) Available at: <https://365-tv.ru/index.php/analitika/rossiya/106-rossiya-i-kazahstan-analiz-tovarooborota>.
17. Rossiya i Kazahstan: potentsial dlya rosta trgovli daleko ne ischerpan [Russia and Kazakhstan: the potential for trade growth is far from exhausted]. Rhythm of Eurasia. (In Russ.) Available at: <https://www.ritmeurasia.org/news--2019-01-25-rossiya-i-kazahstan-potencial-dlja-rosta-torgovli-daleko-ne-ischerpan-40713>.
18. Top-10 glavnykh trgovykh partnerov Kazahstana [Top-10 main trade partners of Kazakhstan]. (In Russ.) Available at: <https://inbusiness.kz/ru/news/top-10-glavnykh-torgovykh-partnerov-kazahstana>.
19. Hudshee vpered: prognoz po ekonomke Kazahstana na 2020 god [The worst is yet to come: Kazakhstan's economy forecast for 2020]. (In Russ.) Available at: https://forbes.kz/finances/finance/neft_po_32_dollar_po_424_tenge_-_prognoz_po_ekonomike_kazahstana_na_2020_god
20. Shibutov M., Solozoboev Yu., Ma-lyarchuk N. *Rossiisko-kazahstanskije otnosheniya na sovremennom etape* [Russian-Kazakh relations at the present stage]. (In Russ.) Available at: <https://regnum.ru/news/polit/2534116.html>.