
МЕРЫ ГОСУДАРСТВЕННОЙ ПОДДЕРЖКИ ПО ПОВЫШЕНИЮ ИНВЕСТИЦИОННОЙ ПРИВЛЕКАТЕЛЬНОСТИ АПК ВОРОНЕЖСКОЙ ОБЛАСТИ

Наролина Юлия Владимировна,

кандидат экономических наук, доцент кафедры управления и маркетинга в АПК Воронежского государственного аграрного университета имени императора Петра I; yulona15@yandex.ru

На современном этапе для повышения инвестиционной привлекательности АПК крайне важным представляется государственная поддержка сельскохозяйственных товаропроизводителей. В работе рассмотрены и проанализированы основные показатели производства сельскохозяйственной отрасли, определяющие инвестиционную привлекательность регионального АПК. Рассмотрены меры государственной поддержки, способствующие повышению эффективности аграрного производства и стабилизации инвестиционной привлекательности региона.

Ключевые слова: инвестиционная привлекательность региона, государственная поддержка, инвестиционная деятельность, сельскохозяйственное производство, повышение инвестиционной привлекательности.

Говоря о повышении региональной инвестиционной привлекательности, нельзя обойти стороной организационный фактор, который характеризуется деятельностью администрации по привлечению инвестиций и созданию благоприятных инвестиционных условий. В Воронежской области действует прогрессивное инвестиционное законодательство, которое направленно на полноценную государственную поддержку инвесторам и постоянно совершенствуется.

Одним из ключевых направлений поддержки инвестиционной деятельности явились мероприятия, предусмотренные ОЦП «Развитие сельского хозяйства на территории Воронежской области на 2008–2012 гг.» с общим объемом финансирования 99566,735 млн руб. (рис. 1).

В программу составной частью вошли ОЦП «Сохранение и восстановление плодородия почв земель сельскохозяйственного назначения и агроландшафтов Воронежской области на 2009–2013 гг.», ОЦП «Социальное развитие села до 2012 г.» и ведомственная целевая программа «Разви-

тие молочного скотоводства Воронежской области на 2009–2012 гг.».

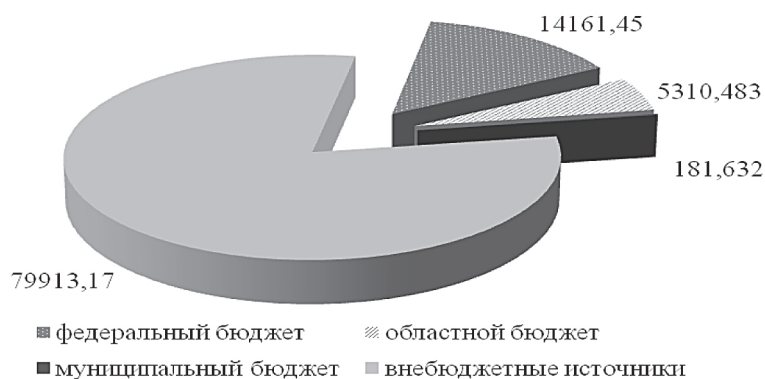


Рис. 1. Источники финансирования областной целевой программы «Развитие сельского хозяйства на территории Воронежской области на 2008–2012 гг.», млн руб.

Динамика базовых показателей социально-экономического развития сельскохозяйственной отрасли региона в результате выполнения программных мероприятий приведена в табл. 1.

В течение последних лет тенденция в производстве валовой продукции несколько изменилась, наметился процесс восстановления объема валовой сельскохозяйственной продукции.

В период с 2006 по 2011 гг. среднегодовые темпы прироста продукции сельскохозяйственных товаропроизводителей области, вопреки неблагоприятному 2010 г., составили 4,4%, пищевых продуктов – 4,1%. Валовой сбор зерна увеличился на 8%, сахарной свеклы – 46%, подсолнечника – 40%. Прирост производства скота и птицы в 2010 г. по сравнению с 2006 г. составил 30% (рис. 2) [1].

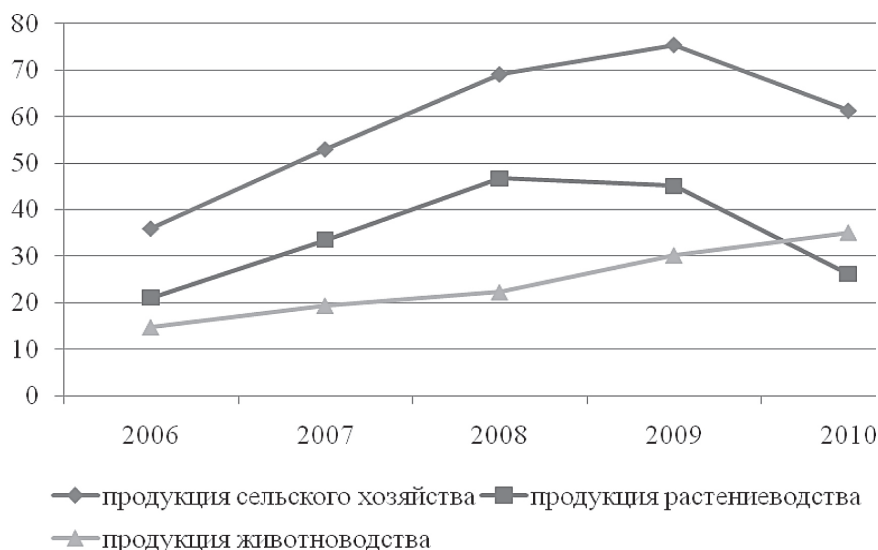


Рис. 2. Динамика производства продукции сельского хозяйства Воронежской области, млрд руб.

Таблица 1

Фактическая и прогнозная динамика развития сельского хозяйства на территории Воронежской области на 2008–2012 гг.

Показатели	Ед. изм.	2008 г.		2009 г.		2010 г.		2011 г.		2012 г.	
		прогноз	факт	прогноз	факт	прогноз	факт	прогноз	факт	прогноз	факт
Индекс производства продукции сельского хозяйства в хозяйствах всех категорий (в сопоставимых ценах)	в % к предыдущему году	126,4	126,4	100,1	100,1	72,9	72,9	104,2	166,9	104,2	95,3
Индекс производства продукции животноводства в хозяйствах всех категорий (в сопоставимых ценах)	в % к предыдущему году	101,9	101,9	118,0	118,0	106,8	106,1	105,0	107,9	105,2	108,3
Индекс производства продукции растениеводства в хозяйствах всех категорий (в сопоставимых ценах)	в % к предыдущему году	140,4	140,4	91,5	91,5	50,3	50,9	103,0	в 2,3 р.	103,0	102,4
Индекс физического объема инвестиций в основной капитал сельского хозяйства	в % к предыдущему году	161,8	167,7	78,8	60,7	68,3	84,8	109,7	в 1,7 р.	108,0	в 2 р.
Среднемесячная номинальная заработная плата работников, занятых в сфере сельского хозяйства Воронежской области	руб.	7965,2	7972,6	9160,2	9325,8	10141,9	10000,2	11035	12214,8	12500	14295,6
Удельный вес прибыльных крупных и средних сельскохозяйственных организаций в общем их числе	%	81,5	83,9	76,8	84,4	63,6	65,2	70	90	80	-

По словам руководителя департамента аграрной политики области, доля животноводческой продукции превысила 57% к общему объему производства сельскохозяйственной продукции в 2010 г. и составила 35,1 млрд руб. В 2010 г. производство скота и птицы на убой (в живом весе) увеличилось на 14,5%, молока – на 2,8, яиц – на 1,4% по сравнению с предыдущим годом. По итогам 2012 г. производство мяса выросло на 10%, молока – на 4,9, яиц – на 8,3% (средние по России значения показателей ниже – 106,1%, 100,9 и 102,2% соответственно). По сравнению с показателями животноводства ЦФО удельный вес Воронежской области составил 12,8% по молоку (1-е место), 9,5% по мясу (2-е место), 8,9% по производству яиц (3-е место).

Основной рост показателей производства животноводческой продукции достигнут за счет выполнения инвестиционных проектов, технологической модернизации, закупки высокоценного племенного скота и строительства новых комплексов.

Увеличение производства продукции сельскохозяйственными товаропроизводителями в 2010–2011 гг. во многом было обеспечено производством продукции растениеводства. В 2011 г. в хозяйствах всех категорий намолочено 3 млн т зерна (в весе после доработки), что в 3,5 раза больше, чем в предыдущем году.

В целом в 2012 г. в российских регионах показатели объема произведенной продукции АПК снизились, что объясняется неблагоприятными климатическими условиями. Рост цен на зерновые культуры повлиял на формирование уровня рентабельности в растениеводстве, где в 2011 г. он составлял 31,3%, а в 2012 г. – 35,3%, а также в сельском хозяйстве, где данный показатель составил 19,6 и 22,3% соответственно.

В 2013 г. развитие АПК отличается положительной динамикой – показатель роста составил 107%. Среднегодовой темп роста производства сельскохозяйственной продукции в 2013–2016 гг. прогнозируется на уровне 103,6% (табл. 2).

Таблица 2

Динамика производства основных видов продукции сельского хозяйства, %

Виды продукции	2012 г. отчет	2013 г. оценка	2014 г.	2015 г.	2016 г.	2016 г. к 2012 г.
			прогноз			
Индекс производства сельского хозяйства	95,3	107,0	102,0	103,0	102,6	115,3
Зерно (в весе после доработки)	75,3	126,9	103,3	104,3	105,2	143,8
Сахарная свекла	94,6	80,4	100,0	103,8	102,1	85,2
Подсолнечник	82,4	112,2	87,6	104,3	102,5	105,1
Картофель	90,4	101,7	100,5	100,7	101,0	104,0
Овощи	99,5	100,8	101,0	101,3	101,3	104,6
Скот и птица (в живом весе)	106,0	105,4	104,3	103,6	102,7	117,0
Молоко	100,6	96,8	100,3	100,6	100,9	98,6
Яйца	102,2	99,4	100,5	100,7	100,7	101,4

Несмотря на некоторые положительные сдвиги в сельском хозяйстве в последние пять лет, значительная часть сельскохозяйственных предприятий ЦЧР по-прежнему находится в тяжелом финансовом положении. Объем убыточных сельскохозяйственных организаций области от их общего числа в 2010 г. составил 34,8 %, по РФ – 29,0 % и увеличился по сравнению с 2009 г. на 19,2 %. Рассматривая убыточность хозяйств на территории области, наблюдается тенденция уменьшения их численности за последние 5 лет (рис. 3).

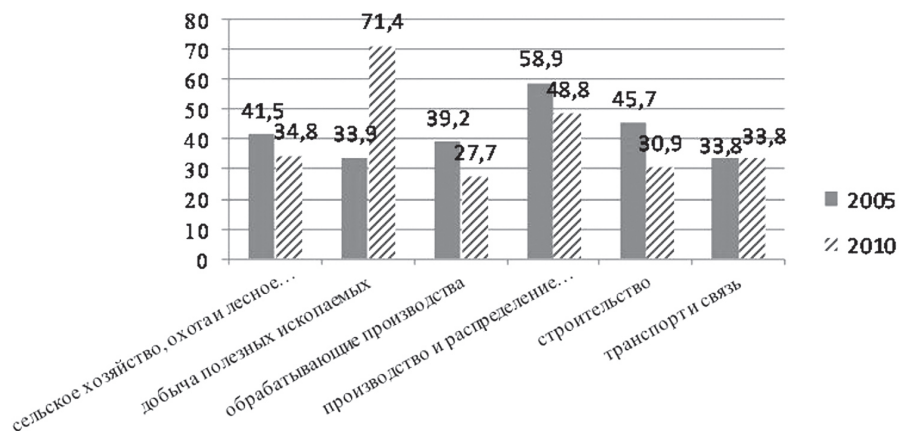


Рис. 3. Удельный вес убыточных организаций Воронежской области по видам экономической деятельности (в % от общего числа)

В развитии АПК региона особую тревогу вызывает снижение оснащенности сельскохозяйственных предприятий техникой и оборудованием. В сельском хозяйстве из года в год сокращается машинно-тракторный парк, а имеющаяся в хозяйствах техника стареет (рис. 4).

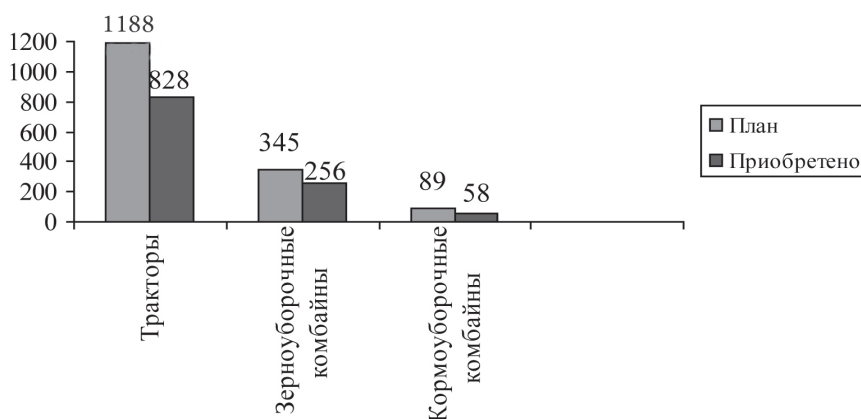


Рис. 4. Выполнение целевых показателей по приобретению сельскохозяйственной техники в 2011 г., ед.

В декабре 2010 г. вступил в силу Закон Воронежской области, согласно которому была утверждена Программа социально-экономического развития Воронежской области на 2010–2014 гг., в рамках которой на территории региона реализуется около 100 инвестиционных проектов, общий объем финансирования которых составляет более 200 млрд. руб. В целях повышения привлекательности АПК Воронежской области предусмотрен ряд мероприя-

тий, направленных на содействие увеличению выпуска пищевой продукции и повышению ее конкурентоспособности, стимулирование строительства мясоперерабатывающих и зерноперерабатывающих предприятий, элеваторных емкостей для хранения зерна, модернизацию имеющихся мощностей в молочной, мясоперерабатывающей, масложировой и сахарной отраслях, укрепление технической базы сельскохозяйственной отрасли, реализация которых позволит:

1) увеличить производство сельскохозяйственной отрасли по основным видам продукции хозяйствами всех категорий к 2014 г. по сравнению с 2009 г.:

- в стоимостном выражении: в сопоставимой оценке – на 31,1%, в текущих ценах – на 70,0%;
- скота и птицы в живом весе с 240,0 до 508,0 тыс. т;
- молока с 665,4 до 750,0 тыс. т;
- зерна (в весе после доработки) с 3473,8 до 4400,0 тыс. т;
- сахарной свеклы с 2994 до 4500 тыс. т;

2) обеспечить среднегодовой рост объемов реализации сельскохозяйственной продукции малыми формами хозяйствования на 1,5 % [4].

Для развития инвестиционного процесса в Воронежской области региональными властями был предпринят комплекс мер по повышению инвестиционной привлекательности в регионе:

- разработан Стандарт инвестиционной деятельности органов исполнительной власти Воронежской области;
- утверждена Инвестиционная стратегия Воронежской области и инвестиционный меморандум;
- внесены поправки и дополнения в Закон Воронежской области о государственной поддержке инвестиционной деятельности, обеспечивающий дополнительные гарантии инвесторам и защиту их прав;
- создан институт омбудсмена по инвестициям;
- при губернаторе области создан Комитет по поддержке инвестиций;
- разработан информационно-специализированный портал «Улучшения делового климата в Воронежской области»;
- для сопровождения инвестиционных проектов на территории региона налажена работа специализированной службы «Агентство по инвестициям и государственно-частному партнерству»;
- определен регламент и составлена «дорожная карта» для реализации инвестиционной деятельности;
- создана нормативно-правовая база для работы инвестиционного фонда Воронежской области [5].

Перспективными направлениями роста эффективности производства АПК мы считаем мероприятия государственные (сокращение диспаритета цен, реструктуризация задолженности, увеличение объемов кредитования, лизинга и др.) и внутриотраслевые (совершенствование организации, вертикальную и горизонтальную интеграцию, диверсификацию производства, целевое использование амортизационного фонда и др.). Для этого необходимо

устранить диспаритет цен на сельскохозяйственную продукцию, уменьшить налоговое давление, реструктурировать долги, включая их списание и пролонгацию [1].

В 2007–2011 гг. был принят ряд областных законов, устанавливающих организационные, правовые и экономические основы государственной поддержки инвестиционной деятельности в регионе.

Одним из важных направлений государственной поддержки по повышению инвестиционной привлекательности регионального АПК и дополнением к разработке Стандарта деятельности исполнительных органов государственной власти Воронежской области по обеспечению благоприятного инвестиционного климата в регионе мы считаем разработку и внедрение документа «Технологическая маршрутизация инвестора АПК Воронежской области». В данном документе должны быть определены конкретные участники инвестиционного процесса: государство, инвесторы и частный бизнес, указаны ресурсные, инфраструктурные, кадровые, технические и технологические возможности области, пути их привлечения для обеспечения позитивного движения инвестиционной деятельности, а также приведен алгоритм действий и усилий всех участников инвестиционного процесса.

Во-вторых, необходимо предоставить максимально возможный комплекс мер господдержки для оперативного решения проблем и вопросов в процессе реализации инвестиционного процесса. Достижение данной задачи должно обеспечиваться через связь инвестора с представителями законодательной и исполнительной власти региона, подведомственными учреждениями, некоммерческими организациями и научно-исследовательскими учреждениями, которые оказывают системную поддержку инвестиционных проектов, предоставляют информацию о режиме прав инвестора, получении гарантий по эффективной реализации проектов, инновационных возможностях региона для инновационного развития инвестиционных проектов.

Список источников

1. Верзилин, В.А. Инвестиционная привлекательность агропромышленного комплекса региона [текст] / В.А. Верзилин, В.Г. Закшевский, Ю.В. Наролина. – Воронеж: ГНУ НИИЭОАПК ЦЧР РФ, 2007. – 422 с.
2. Воронежская область в цифрах. 2011 : стат. сб. / Воронежстат. – Воронеж, 2011. – 84 с.
3. Воронежский статистический ежегодник. 2010 : стат. сб. [текст] // Воронежстат. – Воронеж, 2010. – 340 с.
4. Закон Воронежской области от 24 декабря 2010 г. № 134-ОЗ «О Программе социально-экономического развития Воронежской области на 2010–2014 гг.».
5. Пояснительная записка по основным параметрам прогноза социально-экономического развития Воронежской области на 2014 г. и на плановый период 2015 и 2016 гг.

MEASURES OF THE STATE SUPPORT FOR THE INCREASE OF THE INVESTMENT ATTRACTIVENESS OF THE AGRARIAN AND INDUSTRIAL COMPLEX OF THE VORONEZH REGION

Narolina Julia Vladimirovna,

Ph. D. of Economics, Associate Professor of Management and Marketing department, Voronezh State Agricultural University N.A. Emperor Peter the Great; yulona15@yandex.ru

The state support of agricultural producers is viewed to be extremely important in order to increase the investment attractiveness of agriculture. The main indicators of the production of the agricultural branch, defining the investment attractiveness of the regional agrarian and industrial complex are considered and analyzed in the article. The measures of the state support promoting the increase of the efficiency of agrarian production and the stabilization of the investment attractiveness of the region are considered.

Keywords: investment attractiveness of the region, state support, investment activity, agricultural production, increases of the investment attractiveness.